

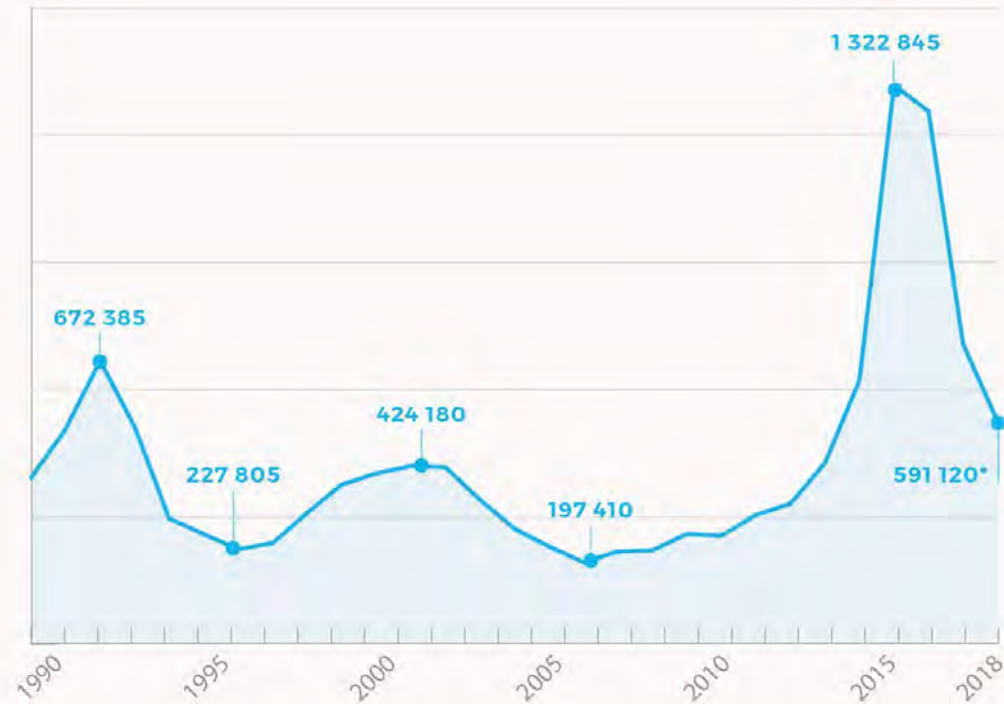
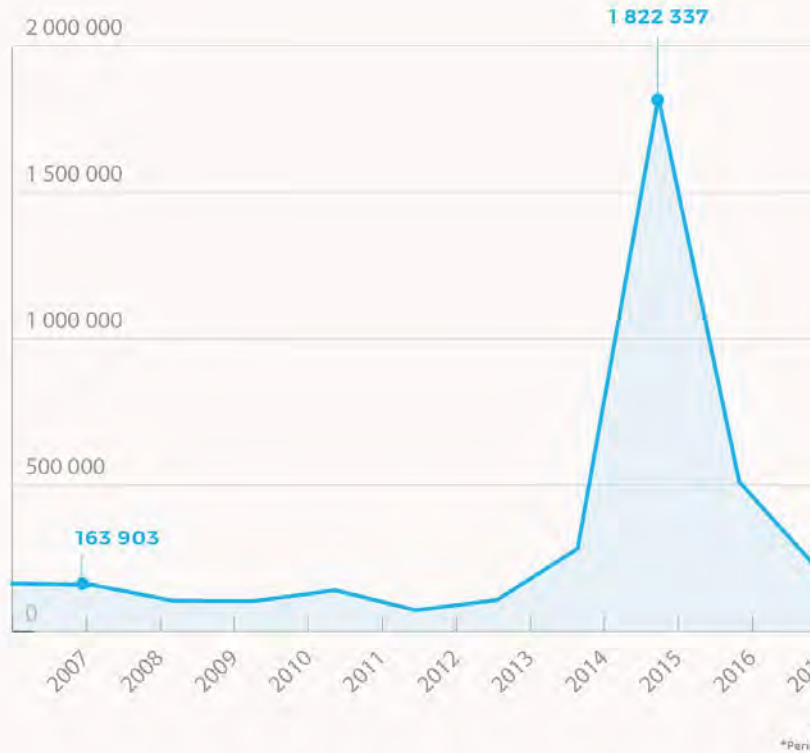
Festung Europa?

Dr. Raphael Bossong, SWP Berlin



Stiftung Wissenschaft und Politik
Deutsches Institut für
Internationale Politik und Sicherheit

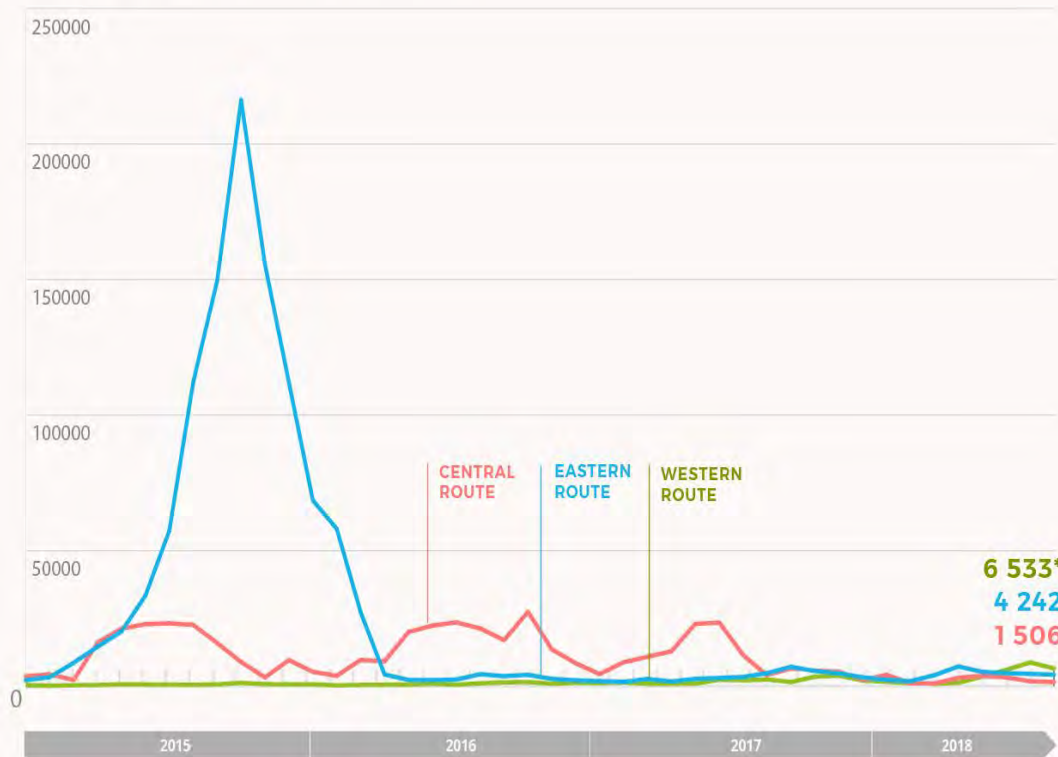
NUMBER OF ILLEGAL BORDER CROSSINGS IN THE EU



Source: Eurostat
 *Estimate based on data for the first half of 2018 (295 560 asylum applications from January to June)

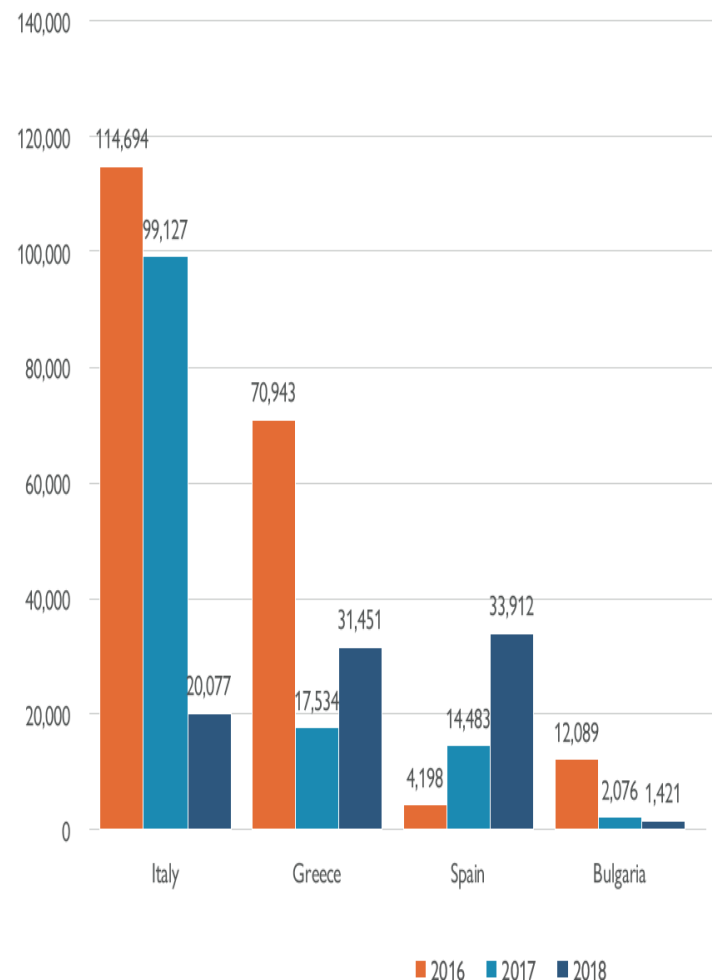
MONTHLY IRREGULAR ARRIVALS

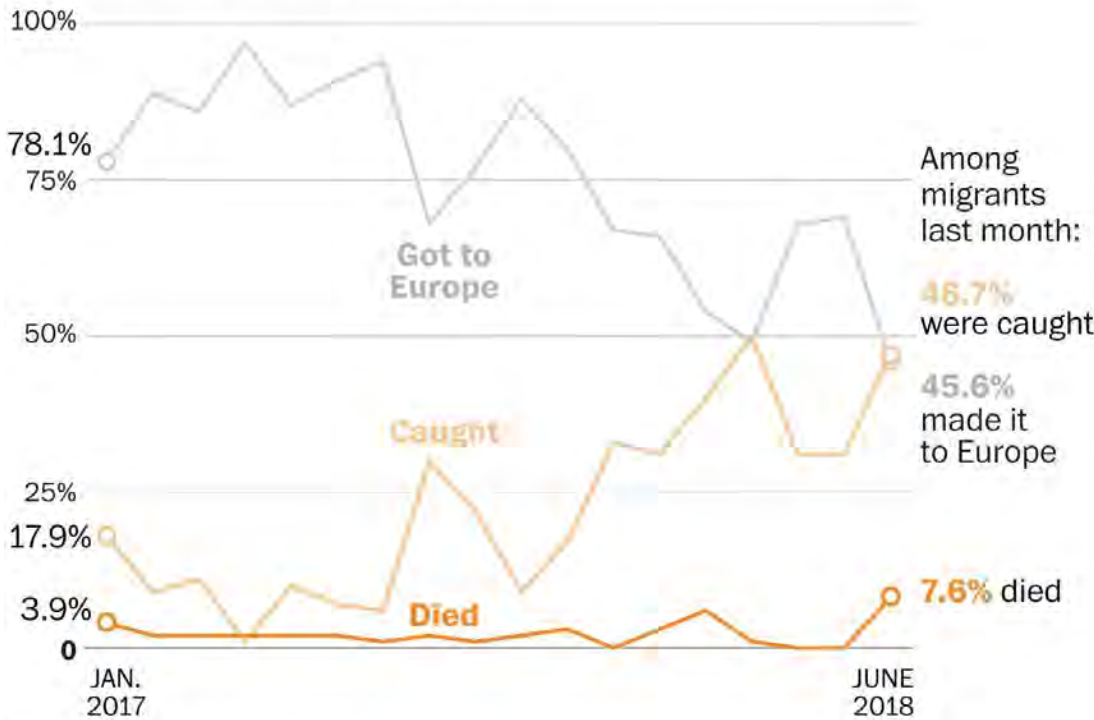
2015 - AUGUST 2018



Source : Frontex
* Data from joint operations (sea crossings)

Figure 1 Arrivals between January and August 2016 - 2018





Among migrants last month:
46.7% were caught
45.6% made it to Europe

Note: Numbers do not add to 100 percent because of rounding.



DTM LIBYA - Flow Monitoring

MIGRANT REPORT R21
LIBYA
JULY - AUGUST 2018

KEY FINDINGS

- AT LEAST **669,176** MIGRANTS
- > 41 NATIONALITIES
- 9% of minors
- 91% of adults
- 65% accomp. minors
- 35% unaccomp. minors
- 554 of 667 COMMUNITIES
- 100% of MUNICIPALITIES
- 100% COVERAGE

TOP 3 REGIONS (% of migrants)

Tripoli	22%
Misrata	12%
Ejābiya	10%

TOP 3 REGIONS OF ORIGIN (% of migrants)

Sub-Saharan African	65%
North African	29%
Asian & Middle Eastern	6%

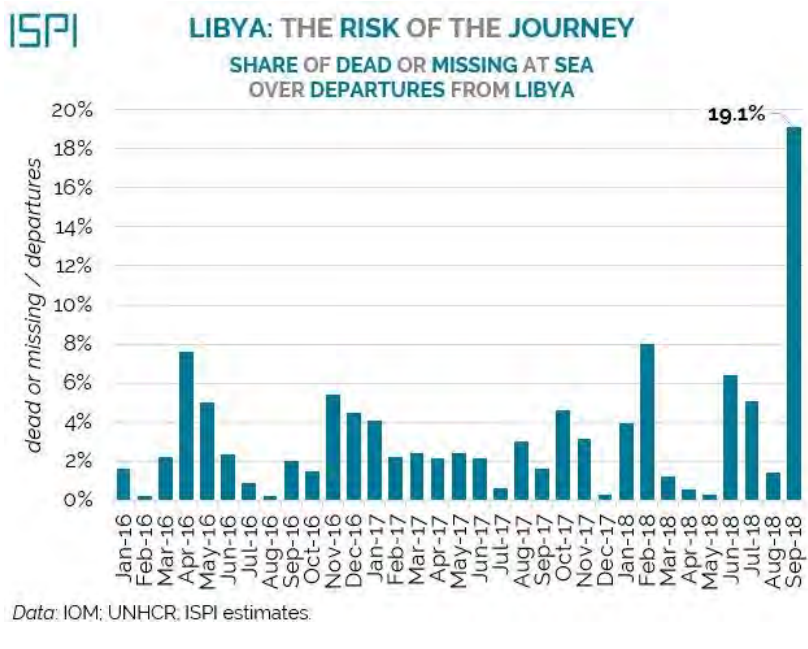
KEY INFORMANTS

- 93% of men
- 7% of women

SHELTER TYPE


Public authority	1%
Hostel	2%
Private accommodation (rental or informal)	9%
Work place	0%
Informal camp	6%
Home	4%
Governmental and non-governmental	20%
Home (informal)	62%

+218 52 521 464 | dtm@libya.dtm.int | www.globaldtm.info/libya





Total refugees by country of origin (2017)



Top 10 countries of refugees by country of origin

1.	Syria	6 290 908	6.	Sudan	691 430
2.	Afghanistan	2 621 091	7.	D.R. Congo	611 875
3.	South Sudan	2 439 848	8.	Central African Republic	545 525
4.	Myanmar	1 106 555	9.	Eritrea	464 136
5.	Somalia	986 382	10.	Burundi	439 329

40 million

Internally Displaced People (IDPs) worldwide

3,1 million

asylum-seekers
of which
173 800
unaccompanied or
separated children

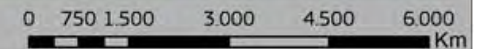
25,4 million

refugees worldwide

68,5 million

Forcibly displaced worldwide

Copyright, European Union, 2018. Map created by DG ECHO Analytical Team.
Sources: GIS CO, UNHCR Global Trends report 2017.
The boundaries and names shown on this map do not imply official endorsement or acceptance by the European Union.



Refugees by hosting countries in 2017 | 20/06/2018

40 million

Internally Displaced People (IDPs) worldwide

3,1 million

asylum-seekers of which

173 800

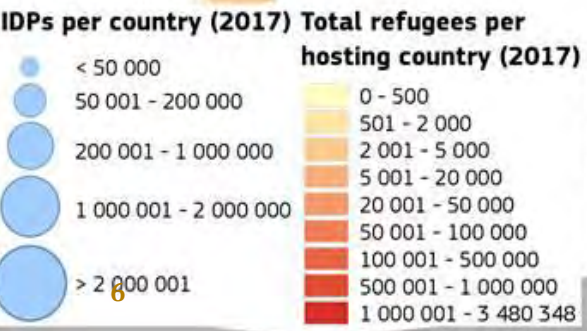
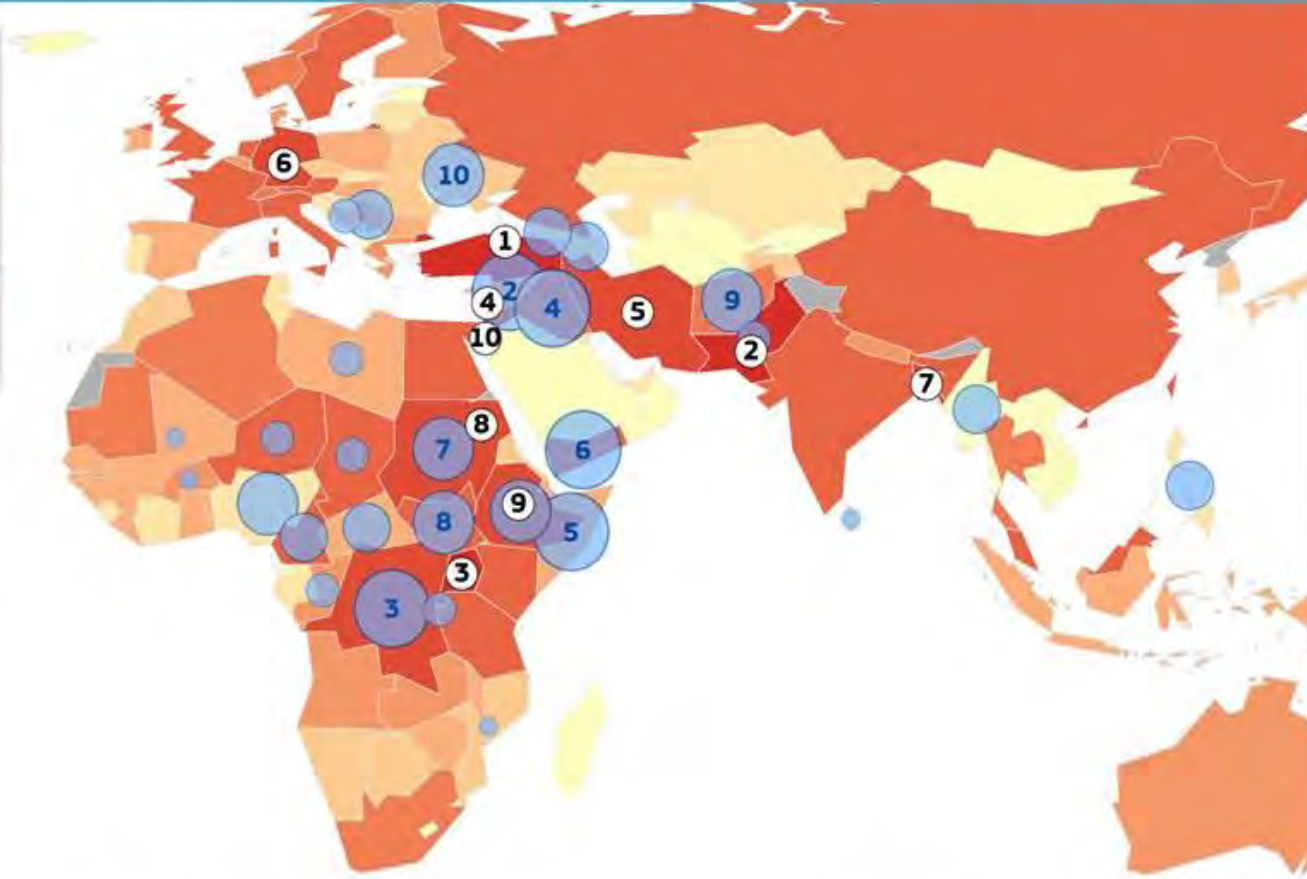
unaccompanied or separated children

25,4 million

refugees worldwide

68,5 million

Forcibly displaced worldwide



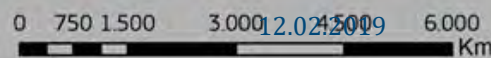
Top 10 countries of refugees by hosting country

1.	Turkey	3 480 348	6.	Germany	970 365
2.	Pakistan	1 393 143	7.	Bangladesh	932 216
3.	Uganda	1 350 504	8.	Sudan	906 599
4.	Lebanon	998 890	9.	Ethiopia	889 412
5.	Iran	979 435	10.	Jordan	691 023

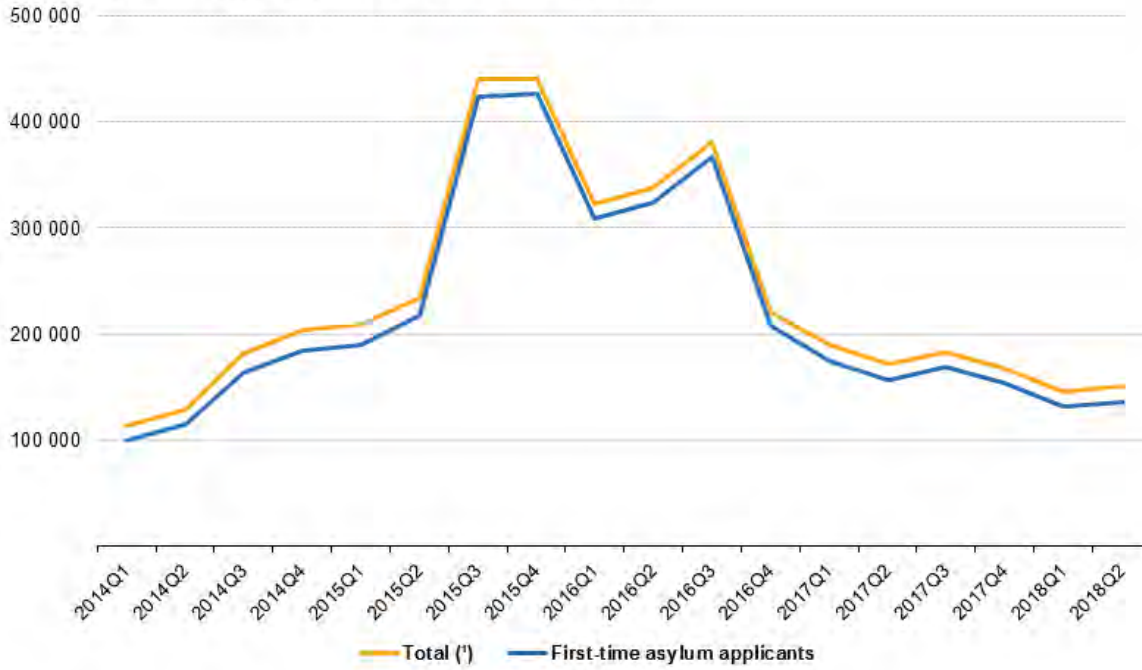
Top 10 countries of IDPs

1.	Colombia	7 677 609	6.	Yemen	2 014 062
2.	Syria	6 150 005	7.	Sudan	1 997 022
3.	D.R. Congo	4 351 376	8.	South Sudan	1 903 953
4.	Iraq	2 615 988	9.	Afghanistan	1 837 079
5.	Somalia	2 116 705	10.	Ukraine	1 800 000

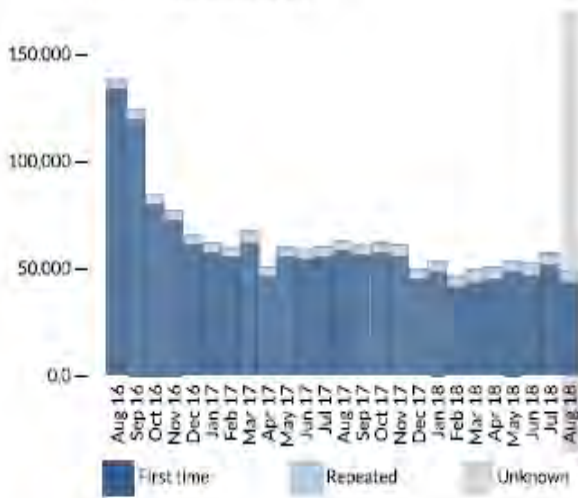
Copyright, European Union, 2018. Map created by DG ECHO Analytical Team.
 Sources: GISCO, UNHCR Global Trends report, 2017.
 The boundaries and names shown on this map do not imply official endorsement or acceptance by the European Union.



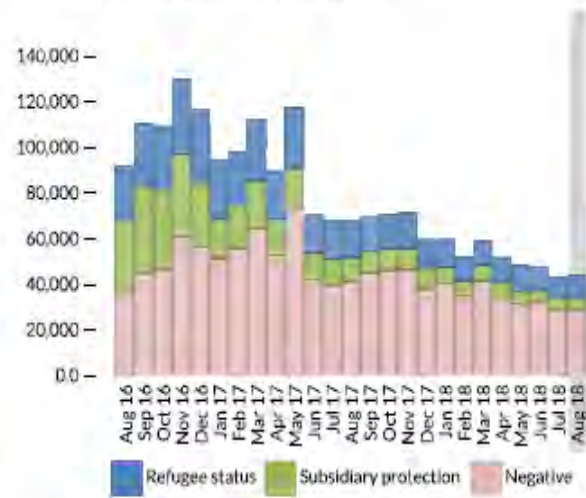
Asylum applicants, EU-28, between Q1 2014 and Q2 2018



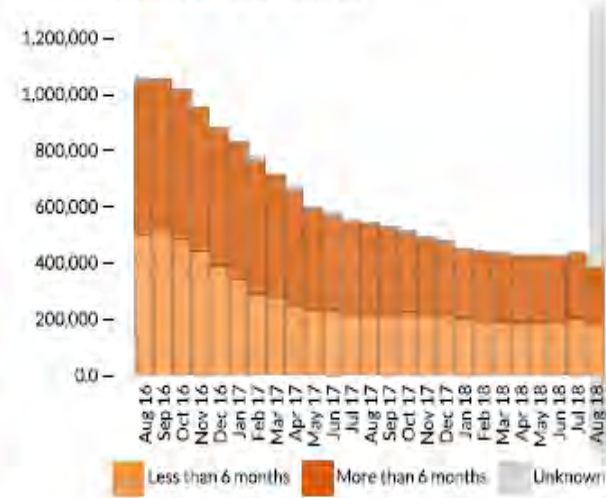
Asylum applications, EU+



First-instance decisions, EU+



Stock of pending cases, EU+



Nachhaltiges Migrationsmanagement?

1. Stabilisierung

- Extern: Sicherung der Nachbarschaft, anhaltende Reduktion Zuwanderung
- Intern: Umsetzung EU-Recht, Verteidigung Rechtsstaatlichkeit

2. Normalisierung

- Extern: Weniger einseitige und kurzsichtige Beziehungen mit Drittstaaten, Orientierung am internationalen Recht
- Intern: Grundsätzliche Solidarität und Vertrauen zwischen Mitgliedsstaaten

3. Krisenfestigkeit und langfristige Perspektive

- Extern: verlässliche Hilfen, „echte“ Partnerschaften und gemeinsame Agenda zu „gemischten Wanderungsbewegungen“
- Intern: Belastbare EU-Verfahren und Kapazitäten zur Aufnahme, Entscheidung und Verteilung, politische und gesellschaftliche Akzeptanz des „new normal“

Agenda der „europäischen Lösung“

1. Gemeinsames Europäisches Asylsystem
 - Dublinreform – Zuständigkeit, Zulässigkeit, Geschwindigkeit, Solidarität
 - Verfahren, Qualifikation, Aufnahmestandards, Rückführung, Registrierung
 - Sonstige Initiativen für die „Lastenteilung“, kontrollierte Zentren,
2. Kooperation mit Drittstaaten
 - Finanzhilfen und Kapazitätsaufbau für Grenzkontrolle
 - Rückführungen eigener Staatsangehöriger wie Drittstaatsangehöriger
 - Humanitäre Versorgung und Lager
3. Eigene EU-Kapazitäten:
 - Frontex – 10000 eigene Kräfte
 - Europäisches Unterstützungsbüro in Asylfragen – EU Asylagentur
 - EU Außen-Missionen (EU Sophia)
4. Sonstige strukturelle Handlungsfelder
 - „Integriertes Grenzmanagement“
 - Legale Migration als gemeinschaftliche Kompetenz
 - „Ursachenbekämpfung“ - Entwicklungshilfe, Wirtschaftswachstum
 - Globale Zusammenarbeit und Abkommen

Wie weiter?

1. Weitere Fokussierung auf Rückführungen und (wieder) sichere Herkunftsländer
2. Fortschritte bei der technischen Grenzkontrolle/-sicherung
3. Weiterer Ausbau der EU-Finanzmittel für das „Migrationsmanagement“
4. Abkehr von einheitlicher Reform des Gemeinsamen Europäischen Asylsystems
5. Flexible Kooperation unter einigen EU-Mitgliedsstaaten
6. Konzentration auf Umsetzung und Kapazitätsentwicklung in EU-Mitgliedsstaaten

→ mit Trippelschritten aus der Krise? Oder hochriskante Vertagung der Probleme unter Aufgabe zentraler europäischer Werte?

Vielen Dank!

Raphael Bossong

Forschungsgruppe EU/Europa
wissenschaftlicher Mitarbeiter
Tel. +49 30 88007-368
raphael.bossong@swp-berlin.org
twitter.com/@raphaelbossong

Stiftung Wissenschaft und Politik
Deutsches Institut für
Internationale Politik und Sicherheit
Ludwigkirchplatz 3–4, 10719 Berlin
www.swp-berlin.org

